

ALLEGATO N° 1: IL CONTESTO TERRITORIALE

ANALISI DEI DATI SULLA POPOLAZIONE DEI COMUNI DELL'IC ORZINUOVI

Di seguito riportiamo alcuni dati statistici relativi alla popolazione dei 4 comuni che compongono l'istituto Comprensivo Orzinuovi per comprendere meglio il contesto territoriale in cui operano le scuole dell'istituto stesso.

LA SITUAZIONE ATTUALE (dati statistici desunti dal sito www.comuni-italiani.it)

	Comune di Orzinuovi	Comune di Orzivecchi	Comune di Pompiano	Comune di Villachiera	Provincia di Brescia
Superficie	48,10 Km ²	9,98 Km ²	15,22 Km ²	16,78 Km ²	4.784,36 Km ²
Frazioni e località	Barco, Coniolo, Ovanengo, Pudiano, Rossa	---	Gerolanuova	Bompensiero, Villabuona, Villagana	---
Comuni confinanti	Barbariga, Borgo S. G., Orzivecchi, Pompiano, Roccafranca, San Paolo, Soncino (Cr) Torre P. (Bg) Villachiera	Comezzano-Cizzago, Orzinuovi, Pompiano, Roccafranca	Barbariga, Comezzano-Cizzago, Orzinuovi, Orzivecchi	Azzanello (Cr), Borgo S. G., Genivolta (Cr), Orziuovi, Soncino (Cr)	---
Popolazione	12.549	2.506	3.911	1.456	1.256.025
Cittadini stranieri (perc./popolaz)	1833 (14,6%)	370 (14,08%)	647 (16,5%)	155 (10,6%)	170763 (13,6%)
Densità di abitanti per km ²	260,9 ab/km ²	253,6 ab/km ²	257 ab/km ²	86,8 ab/km ²	262,5 ab/km ²
N° famiglie	5.027	978	1.488	549	526.723
N° componenti per famiglia	2,48	2,56	2,62	2,65	2,38
Età media	41,2	41,3	40,3	40	41,8
Tasso di natalità	9,6	10,4	10,7	14,6	10,9
Trend popolaz. 2001-2010	12,30%	9,60%	15,60%	17,80%	13,20%
Reddito medio (per dichiarante)	22.766	18.994	20.115	18.790	22.763
Reddito medio popolazione	12.369	10.050	10.579	9.975	12.445

Posizione nelle classifiche a livello provinciale	Comune di Orzinuovi	Comune di Orzivecchi	Comune di Pompiano	Comune di Villachiera	
Superficie più estesa	21°	169°	119°	108°	
Densità di popolazione	88°	92°	89°	160°	
Reddito medio per dichiarante	42°	173°	132°	180°	

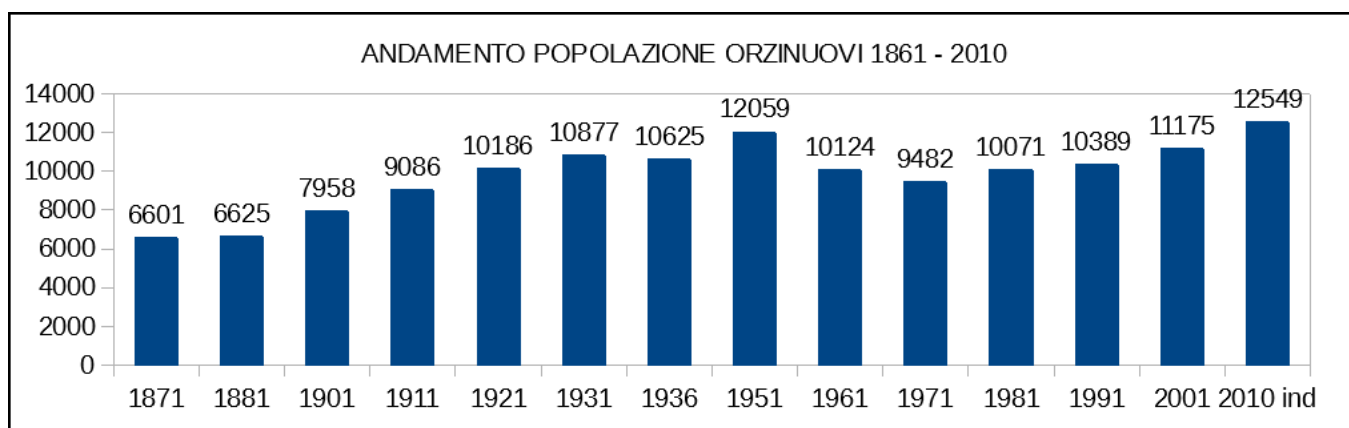
Percentuale cittadini stranieri	49°	115°	31°	110°	
---------------------------------	-----	------	-----	------	--

Orzinuovi è il più grande tra i quattro comuni che compongono l'istituto: da solo ha quasi il doppio della popolazione degli altri comuni messi assieme. Per questo, ma anche per i servizi e la posizione geografica che occupa, essendo al centro del territorio degli altri comuni, assume un ruolo economico rilevante. Il comune meno densamente abitato è Villachiarà (86,8 ab/kmq) che si discosta molto dagli altri comuni e dalla media provinciale. Ad Orzinuovi, Orzivecchi e Pompiano la percentuale di cittadini stranieri in rapporto alla popolazione è più alta rispetto alla media provinciale.

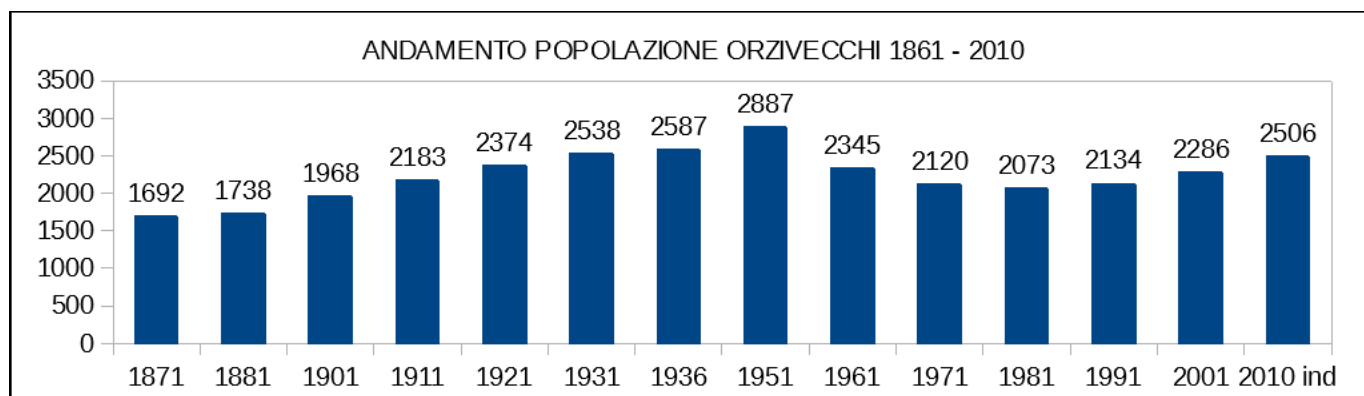
Il numero dei componenti per famiglia, l'età media ed il tasso di natalità sono in linea con la media provinciale. Il trend della popolazione negli anni 2001-2010 è più basso nei comuni di Orzinuovi ed Orzivecchi e più alto a Pompiano e Villachiarà. Per quanto riguarda il reddito medio per dichiarante Orzinuovi registra lo stesso dato della media provinciale, gli altri comuni hanno valori più bassi.

Tra i quattro comuni che compongono l'istituto complessivo si evidenziano quindi somiglianze ed al tempo stesso differenze significative.

UNO SGUARDO AL PASSATO

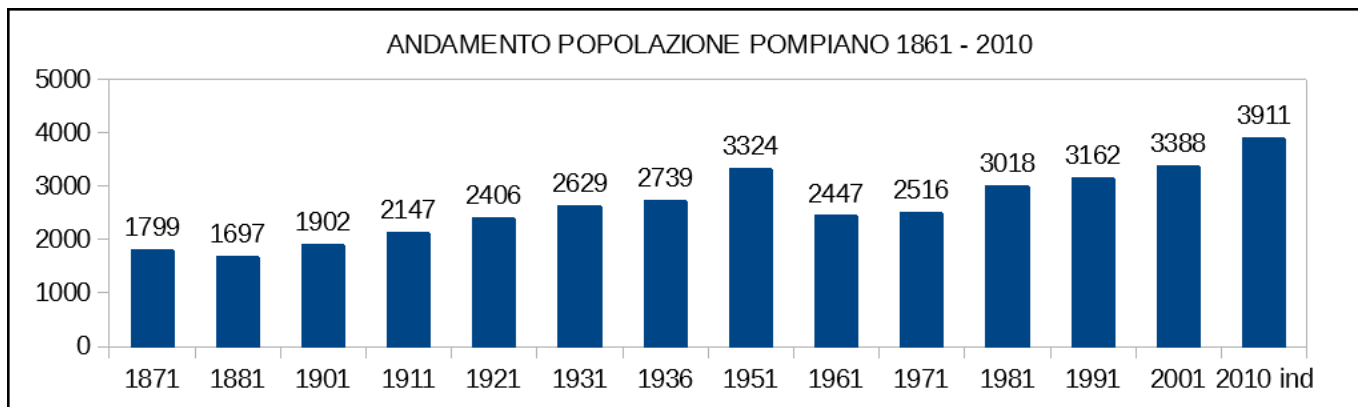


Dal 1871 la popolazione del comune di Orzinuovi, tranne il periodo a ridosso della seconda guerra mondiale, è stata in costante crescita. Con l'avvio del processo di industrializzazione a partire dagli anni '50 fino al '70 Orzinuovi ha perso ben il 16% della popolazione. Da allora la popolazione ha ripreso a crescere in modo significativo, fino a toccare i livelli massimi mai raggiunti.

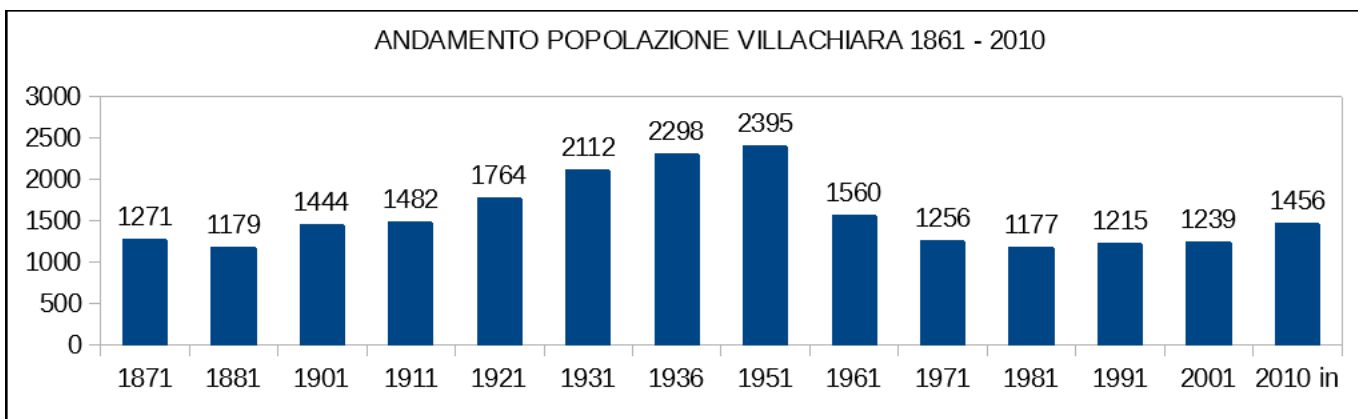


Dal 1871 la popolazione del comune di Orzivecchi è stata in costante crescita. Con l'avvio

del processo di industrializzazione a partire dagli anni '50 Orzivecchi ha perso ben il 19% della popolazione. Solo negli anni '80 la popolazione ha ripreso a crescere in modo costante, raggiungendo gli stessi livelli precedenti la seconda guerra mondiale.



La popolazione di Pompiano dal 1881 è cresciuta in modo costante fino agli inizi degli anni Cinquanta del secolo scorso. Dal 1951 al 1961 la popolazione di questo comune in seguito all'esodo dalle campagne provocato dal processo di industrializzazione è diminuita di ben il 26%, ma già a partire dal 1971 la popolazione ha ripreso ad aumentare in modo significativo, specialmente nell'ultimo decennio, raggiungendo livelli mai registrati in precedenza. Pompiano è il comune in cui la popolazione, in termini numerici, è cresciuta maggiormente dal dopoguerra.



La popolazione di Villachiarà dal 1881 è cresciuta in modo costante fino agli inizi degli anni Cinquanta del secolo scorso. Dal 1951 al 1981 la popolazione di questo comune in seguito all'esodo dalle campagne provocato dal processo di industrializzazione ha registrato una fortissima diminuzione pari al 35%. Solo a partire dagli anni '90 la popolazione ha ripreso ad aumentare, specialmente nell'ultimo decennio, ma pur sempre restando lontana dai livelli raggiunti nell'immediato dopoguerra.

Anche i dati riferiti al grado di istruzione della popolazione residente rimarcano differenze tra i 4 comuni ma soprattutto si discostano dalla media provinciale e nazionale.

POPOLAZIONE RESIDENTE DI 6 ANNI E PIÙ PER GRADO DI ISTRUZIONE*			
	Possesso diploma di scuola media inferiore	Possesso diploma scuola sec. superiore	Possesso laurea
Orzinuovi	33,74%	28,42%	5,63%
Orzivecchi	37,42%	21,66%	3,33%
Pompiano	31,92%	21,56%	2,99%

Villachiarà	43,14%	13,84%	1,72%
Provincia Brescia	33,96%	23,40%	5,69%
Italia	25,85%	33,02%	6,87%

(*i dati sono riferiti al censimento 2001 in quanto non si sono reperiti altri dati sul grado di istruzione riferiti ai singoli comuni, fonte www.asr-lombardia.it).

Solo per il comune di Orzinuovi si registra un tasso di possesso del diploma di scuola media superiore piú elevato della media provinciale ma pur sempre ben al di sotto della media nazionale. Ed è sempre la popolazione residente nel comune di Orzinuovi ad avere un indice di possesso della laurea in linea con la media provinciale e piú vicino alla media nazionale rispetto alla popolazione degli altri comuni.

Questi dati evidenziano il fatto che complessivamente il livello di istruzione della popolazione dei 4 comuni è inferiore alla media nazionale (l'alta percentuale di possesso del diploma di scuola media inferiore è indice della scarsa propensione a proseguire gli studi).

È necessario da un lato tener conto di ciò nell'impostare la programmazione educativa e didattica delle singole scuole e dall'altro lato è responsabilità anche delle scuole dell'Istituto Comprensivo Orzinuovi di agire per migliorare questa situazione

UNO SGUARDO AL FUTURO

I dati riportati nella tabella sottostante mostrano la popolazione residente nei 4 comuni che compongono l'Istituto Comprensivo relativamente agli anni 2009 - 2012, cioè il numero dei potenziali alunni che potrebbero entrare nei prossimi anni nelle scuole primarie e secondarie di primo grado.

POPOLAZIONE RESIDENTE PER ANNO DI NASCITA*				
Anno di nascita	Orzinuovi	Orzivecchi	Pompiano	Villachiarà
2009	151 (57)	21 (5)	55 (20)	7 (1)
2010	126 (34)	28 (8)	40 (11)	20 (7)
2011	138 (46)	19 (9)	51 (15)	7 (1)
2012	122 (34)	27 (8)	44 (8)	12 (4)

* tra parentesi il numero dei cittadini stranieri – dati aggiornati al 08/10/2014

Complessivamente emerge un quadro di sostanziale stabilità con alcune variazioni che interessano i singoli plessi in anni diversi. In tutti i comuni, va segnalato un leggero calo dei cittadini stranieri residenti.

Nel comune di Orzinuovi i possibili alunni si attestano sui 130 con l'eccezione dei nati nel 2009 che sono invece 151. Ciò farebbe presupporre per i nati del 2009 la possibilità di costituire una classe prima per la primaria in piú rispetto agli altri anni.

Nel comune di Orzivecchi si prevede la costituzione di una classe prima per ciascun anno. Nel comune di Pompiano si potranno costituire due classi prime tutti gli anni; forse per i nati del 2009, ci sarebbe la possibilità di formare anche 3 classi prime.

Per quanto riguarda Villachiarà si notano differenze piú marcate nei vari anni: si va da un massimo di 20 residenti del 2010 ad un minimo di 7 residenti delle classi dei nati del 2009 e 2011: il futuro della scuola primaria di questo comune è legato all'arrivo di alunni provenienti dai comuni limitrofi.

RISORSE PRESENTI NEI COMUNI

Tutti i 4 comuni dell'Istituto Comprensivo fanno parte di due enti sovracomunali: la

Comunità della Pianura Bresciana - Fondazione di partecipazione - Distretto BBO - Bassa Bresciana Occidentale - che ha la finalità di promuovere e realizzare la gestione associata degli interventi e dei servizi sociali tramite un sistema a rete per garantire la massima efficienza, efficacia ed economicità e l'Unione dei Comuni Lombarda "Bassa Bresciana Occidentale" che ha come istanza fondamentale il miglioramento della qualità dei servizi erogati e l'ottimizzazione delle risorse economico-finanziarie, umane e strumentali messe a disposizione dai singoli Comuni, in una prospettiva di semplificazione, efficienza ed economicità dell'azione amministrativa, nonché di complementarità, integrazione e valorizzazione delle potenzialità dei singoli Comuni costituenti.

Ad Orzinuovi presso l'Ospedale Tribandi Pavoni ha sede la Neuropsichiatria infantile dell'Azienda Ospedaliera Mellino Mellini che si occupa del trattamento dei disturbi dell'apprendimento, della riabilitazione logopedica e della riabilitazione psicomotoria.

COMUNE DI ORZINUOVI

SCUOLE	<p>Scuola dell'Infanzia statale di Coniolo</p> <p>Scuola dell'Infanzia "Giuseppe Garibaldi" (paritaria) con plesso staccato "Maddalena di Canossa"</p> <p>Scuola dell'Infanzia, Primaria e Secondaria di primo grado "S. P. E. Cerioli" (paritaria)</p> <p>Scuola Primaria "Salvo D'Acquisto"</p> <p>Scuola Secondaria di Primo Grado "Gian Battista Corniani"</p> <p>Istituto d'Istruzione Secondaria Superiore "G. Cossali" Liceo Scientifico.</p> <p>→Liceo Linguistico. Liceo delle scienze umane →Istituto tecnico settore economico corso Amministrazione, Finanza e Marketing (ex Ragioneria).</p> <p>→Istituto tecnico settore tecnologico - indirizzo Informatica e Telecomunicazioni (ex I.t.i.s. Informatico). → Istituto tecnico tecnologico - indirizzo Costruzioni, Ambiente e Territorio (ex Geometra). →Istituto professionale - Settore Industria e Artigianato - Corso quinquennale di Manutenzione e Assistenza Tecnica - Corso triennale di Operatore meccanico alle Macchine Utensili, con la possibile qualifica di Tecnico per l'Automazione Industriale.</p>
Strutture comunali	Biblioteca comunale
	Fondazione comuni bassa
ASL	Neuropsichiatria infantile
Enti religiosi	Parrocchia "S. Maria Assunta"; Oratorio Jolly; Congregazione Padri della Sacra Famiglia della Beata Cerioli

Associazioni ad indirizzo culturale ed educativo	A.GE Associazione Genitori di Orzinuovi; "Banda Musicale Città di Orzinuovi"; Communitas; Coro Alpino Rocca San Giorgio; Coro Civico "De Urceis"; Gruppo Corale "Franco Margola"; DI.MA.U. Diversi Ma Uguali; La Nuvola Società Cooperativa Sociale Onlus; Officina dell'arte; Pro Loco di Orzinuovi; Tanaliberitutti T.L.T.
Associazioni dell'area Assistenza e sicurezza sociale, volontariato e impegno civile	A.C.A.T. " La Risorsa"; A.I.D.O. Associazione Italiana Donatori Di Organi; A.V.I.S. Comunale Orzinuovi; All'inferno e ritorno; Amici Dei Pompieri; Calima Onlus; Caritas Parrocchiale; Cascina dei Miracoli; CAT " Il Faro"; CAT " Il Porto"; Centro Diurno Anziani "L. Nolli"; Il Vischio; Onlus Croce Verde Italiana; Organizzazione di Volontariato " Mafalda"
Associazioni dell'area Attività sportive e ricreative del tempo libero	A.C. Orzinuovi Calcio A5; A.D. G.S. Pedale Orceano; A.D.Tennis Club Orzinuovi; A.S. Orceana Calcio; A.S. Pallacanestro Orzinuovi; A.S.D. Oratorio Jolly; A.S.D. Orzinuovi Calcio; A.S.D.Activa; Circolo Arcobaleno; Gruppo Podistico Orzinuovi; Gruppo Sportivo Croce Verde; I Cavalieri dell'Oglio; Libra Tennis School; Polisportiva Andreana; Tennis Tavolo Coniolo; Young Generation.
Associazioni area Tutela ambiente e fauna	Sezione Comunale Federcaccia Orzinuovi
Associazioni area Ex-combattenti e d'arma	Associazione Nazionale Partigiani d'Italia; Associazione Nazionale Alpini; Associazione Nazionale Artiglieri d'Italia; Associazione Nazionale Carabinieri; Associazione Nazionale Combattenti e Reduci; Fanfara Bersaglieri di Orzinuovi
Comitato Genitori	Comitato genitori Orzinuovi (Coge)

COMUNE DI ORZIVECCHI

SCUOLE	Scuola dell'infanzia "Don A. Piccinelli" (paritaria) Scuola Primaria "Aldo Moro" Scuola Secondaria di Primo Grado Istituto Professionale per l'Agricoltura e l'Ambiente - Sez. Ass. I.S Dandolo Corzano Istituto Tecnico Commerciale – Perito turistico - corso agrario – corso alberghiero
Strutture comunali	Biblioteca comunale, Pro Loco
Enti religiosi	Parrocchia "Santi Pietro e Paolo"; Oratorio "San Germano"; Gruppo Corale
Associazioni culturali	Amici del presepio; Gruppo Amici della Disciplina
Associazioni volontariato	
Associazioni sportive	Gruppo podisti
Associazioni d'arma	Associazione Nazionale Combattenti e Reduci
Comitato Genitori	Gruppo genitori Orzivecchi

COMUNE DI POMPIANO

SCUOLE	Scuola dell'infanzia "Monsignor Pietro Piazza" (paritaria) Scuola Primaria "Madre Teresa di Calcutta" Scuola Secondaria di Primo Grado "Don Giovanni Papa"
Strutture comunali	Biblioteca comunale "Don Angelo Benedetti"
Enti religiosi	Parrocchia S. Andrea Apostolo; Oratorio Don Giovanni Bosco; Coro

	Parrocchiale
Associazioni culturali	Pro Loco Pompiano
Associazioni volontariato	Gruppo volontari di solidarietà
Associazioni sportive	U.S.O. Pompiano 1982 (Calcio); A.S.D. Atletica Pompiano
Associazioni ricreative	Corpo Bandistico S. Andrea
Associazioni d'arma	Associazione Nazionale Alpini - Sezione di Pompiano
Comitato Genitori	Comitato genitori Pompiano

COMUNE DI VILLACHIARA

SCUOLE	Scuola dell'infanzia "Dr. Luigi Mantova" (paritaria) Scuola Primaria "Don Lorenzo Milani"
Strutture comunali	Biblioteca comunale "Pier Paolo Pasolini"
Enti / gruppi religiosi	Parrocchia S. Chiara; Oratorio S. Luigi; Coro Parrocchiale
Associazioni volontariato	Associazione Volontari Villaclarensi
Associazioni sportive	A.S. Villaclarensi (Calcio)

INTERAGIRE CON IL TERRITORIO

Come già detto l'Istituto Comprensivo di Orzinuovi comprende le scuole di 4 comuni: Orzinuovi, Orzivecchi, Pompiano e Villachiarà ed è la più grande istituzione scolastica presente sul territorio di questi enti.

I 4 comuni sono interessati, anche se in modo diverso, dal fenomeno d'immigrazione: sono presenti, infatti, famiglie extracomunitarie di provenienza diversa, i cui bambini frequentano le scuole dell'Istituto. Tali alunni hanno la possibilità di integrarsi e di essere sostenuti nell'apprendimento delle diverse forme di comunicazione attraverso il progetto di alfabetizzazione ed integrazione previsto dal P.O.F.

Le famiglie e le scuole dell'Istituto Comprensivo, per esigenze di tipo sanitario, possono fare riferimento all'A.S.L. di Brescia, distretto 8 di Orzinuovi. Gli insegnanti, infatti, per garantire sia l'integrazione degli alunni diversamente abili, sia il sostegno per gli alunni in difficoltà d'apprendimento, si rivolgono all'Azienda ospedaliera Mellino Mellini di Chiari presso l'Unità ambulatoriale di Neuropsichiatria infantile di Orzinuovi.

In tutti i comuni operano anche altre agenzie educative: la biblioteca, l'oratorio, gruppi ed associazioni di volontariato varie che organizzano momenti di aggregazione, socializzazione e possono cooperare con la scuola. Ad Orzinuovi in modo particolare sono attivi molti gruppi, associazioni, servizi ed agenzie formative, con strutture e spazi per soddisfare le esigenze della popolazione orceana ma anche anche dei comuni limitrofi.

Le scuole dell'Istituto Comprensivo si confrontano ed interagiscono attivamente con le altre agenzie educative del territorio: scuole, biblioteche, C.A.G., Oratori, Associazione Genitori, Comitati genitori, Associazioni, gruppi sportivi e culturali, cooperative sociali...

L'intervento delle Amministrazioni Comunali è essenziale anche per:

- il servizio di trasporto degli alunni
- il servizio mensa
- il finanziamento dei progetti.

Le scuole o le singole classi dei vari istituti scolastici aderiscono secondo le loro diverse programmazioni, alle iniziative dei Comuni come: mostre di pittura, concorsi, feste e fiere.

L'Istituto Comprensivo Orzinuovi, tramite il dirigente e l'ufficio di segreteria, ha costanti

rapporti sia con l'Ufficio Scolastico Territoriale di Brescia, sia con l'Ufficio Scolastico Regionale della Lombardia